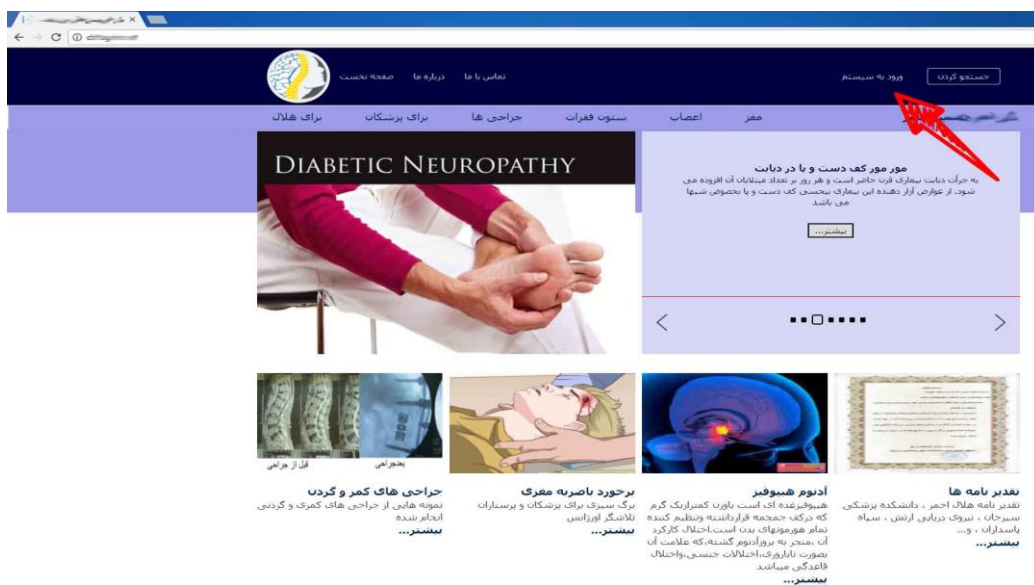
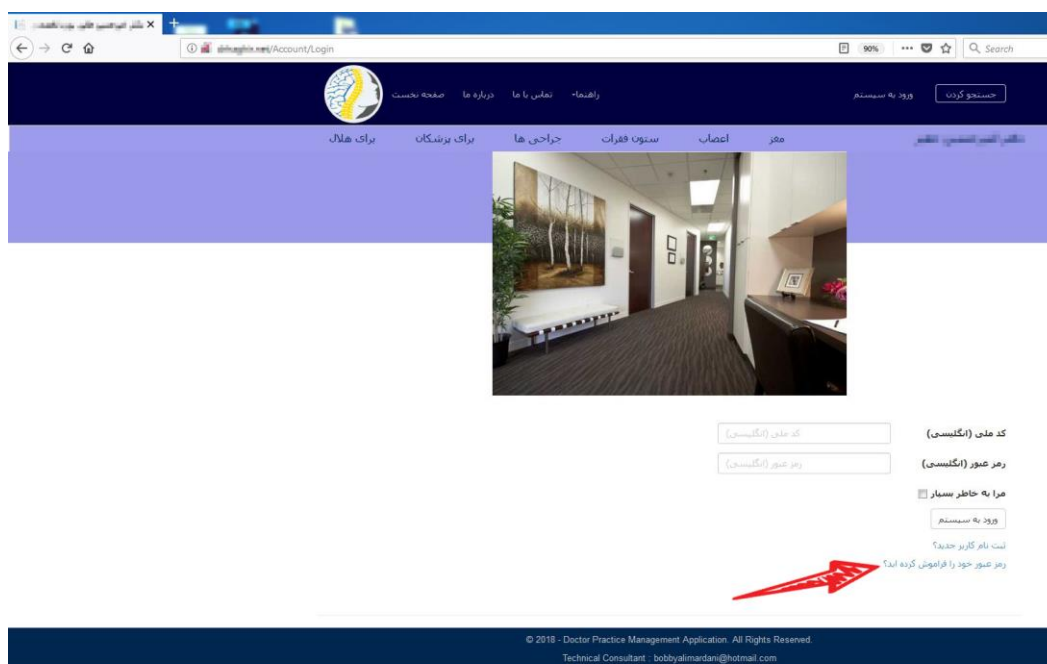


راهنمای بازیابی رمز عبور

- 1- ابتدا وارد یکی از مرورگرهای اینترنت (گوگل کروم ، موزیلا فایرفاکس یا اینترنت اکسپلورر و ...) شده.
- 2- آدرس سایت درج شده در کارت دریافتی از مطب را در نوار آدرس وارد نمایید.
- 3- پس از باز شدن سایت بر روی گزینه **ورود به سیستم** (قسمتی که با فلش در شکل زیر مشخص شده) کلیک کنید:



- 4- پس از باز شدن صفحه ورود (صفحه زیر) بر روی گزینه **رمز عبور خود را فراموش کرده اید؟** کلیک نمایید (مانند قسمت نشان داده شده در شکل زیر توسط فلش):



۵- پس از ورود به صفحه زیر ابتدا کد ملی بیمار را وارد نموده و سپس بر روی گزینه ارسال کلیک نمایید. در این صورت یک رمز جدید به شماره تلفن همراه بیمار که در مرحله ثبت نام وارد نموده اید ارسال میشود.

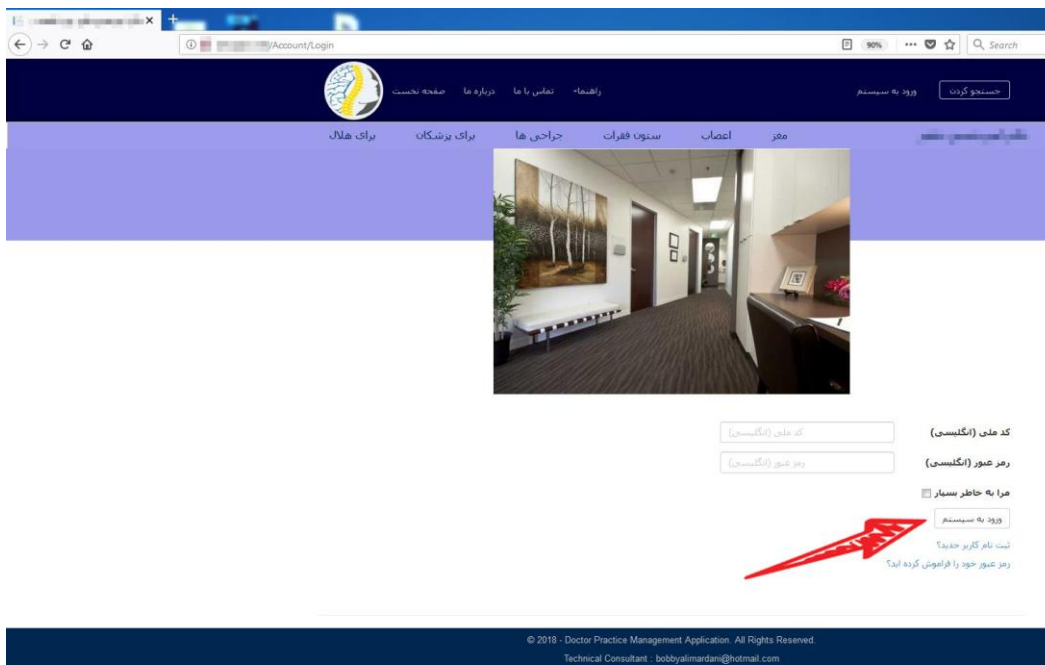
نکته: دقت داشته باشید در صورتی که پیامک های تبلیغاتی خود را مسدود نموده باشید هیچ پیامکی دریافت نخواهید کرد، که مشترکین همراه اول برای رفع این مشکل بایستی عدد ۲ را به شماره ۸۹۹۹ پیامک نموده و مشترکین ایرانسل نیز عدد ۱ را به شماره ۵۰۰۵ پیامک نمایند.



۶- پس از انجام دادن مراحل قبل وارد صفحه زیر میشوید که در این مرحله بایستی بر روی گزینه ورود به سیستم کلیک نمایید:



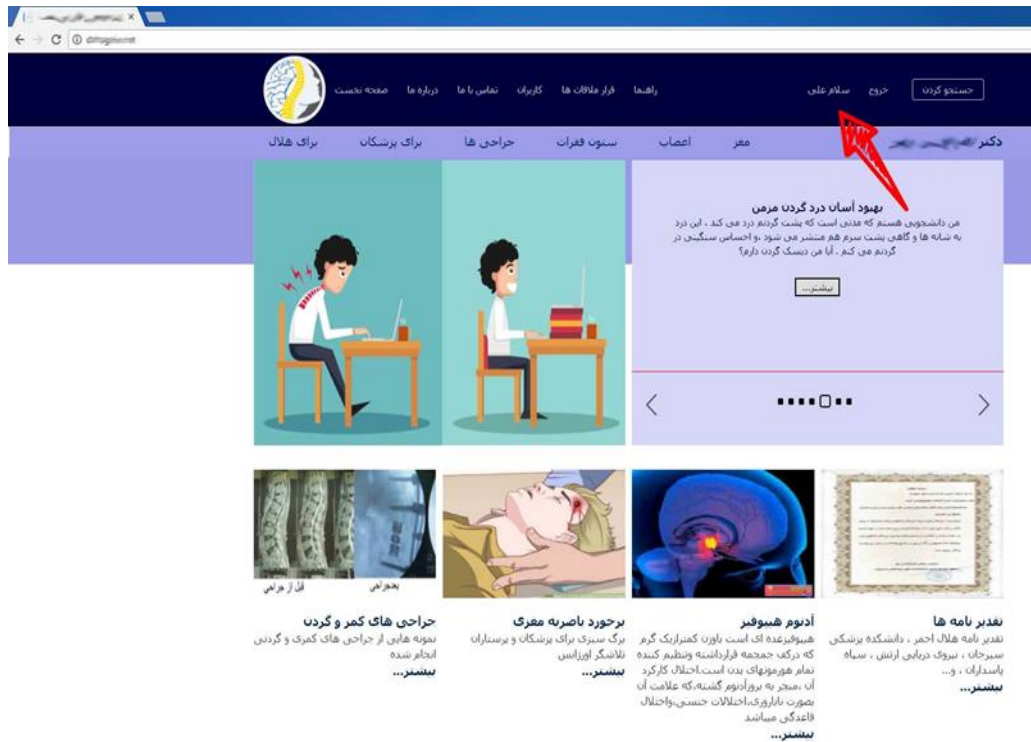
۷- در این مرحله وارد صفحه زیر شده که ابتدا کد ملی بیمار را وارد نموده و سپس رمز جدید ارسال شده به تلفن همراه را در قسمت رمز عبور وارد کرده و بر روی گزینه ورود به سیستم کلیک نمایید:



۸- پس از ورود موفقیت آمیز نام شما در بالای صفحه سمت راست ظاهر میشود. (مانند قسمت نشان داده شده در شکل زیر توسط فلش):



۹- در این مرحله می توانید در صورت تمایل نسبت به تغییر رمز ورود خود اقدام نمایید، برای این کار بایستی بر روی گزینه سلام کلیک نمایید. (مطابق شکل زیر):



۱۰- حال بر روی گزینه تغییر رمز عبور کلیک نمایید. (مطابق شکل زیر):

